

EMTİALAR

ALTIN

Ana gündem ABD–İran müzakereleri olurken, iki haftalık ateşkesin Çarşamba sona erecek olması kritik. Donald Trump'ın süre uzatımına sıcak bakmaması belirsizliği artırsa da altın 4.800 bandında barış ihtimalini fiyatlamayı sürdürüyor. Ablukanın devam edeceği mesajı öne çıkarken, olası bir barışta faiz indirim beklentileri yeniden güçlenebilir. Teknik olarak 4.850 ve 4.920 direnç, bu bölge üzerinde 5.000 hedeflenebilir. Aşağıda ise 4.730 ve 4.650 destek seviyeleri izlenirken, güçlü yükseliş için 4.920 üzeri kalıcılık kritik.



GÜMÜŞ

ABD–İran ateşkesinin sona yaklaşmasıyla piyasalar müzakerelere odaklanırken, Donald Trump'ın süre uzatımına sıcak bakmaması ve sert açıklamaları riskleri artırıyor. Olası bir anlaşma çıkmaması durumunda kıymetli metallerde baskı sürebilirken, merkez bankalarının da gelişmelere bağlı olarak daha sert mesajlar vermesi beklenebilir. Teknik olarak 79.30 ve 81.00 direnç, 77.80 ve 75.80 destek seviyeleri izlenirken, müzakerelere bağlı olarak dalgalı seyir öne çıkıyor.



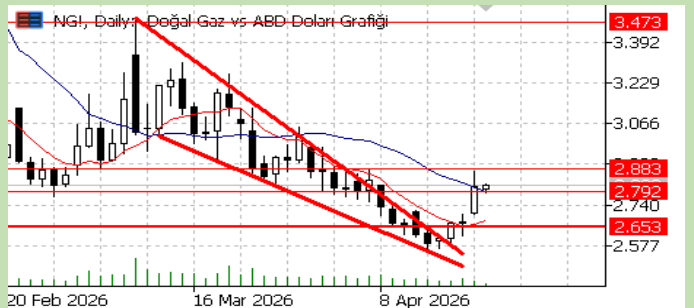
HAM PETROL

ABD–İran müzakere sinyalleri petrol üzerinde baskı yaratırken, Pakistan'da yapılması beklenen görüşmeler ve JD Vance ile Donald Trump'ın açıklamaları sürecin kritik olduğunu gösteriyor. Ateşkesin uzatılma ihtimali düşük görülürken, fiyatlamaların yönü görüşme sonucuna bağlı olacak ve bu süreçte hareketlerin sınırlı kalması bekleniyor. Teknik olarak 95.00 dolar direnç, 90,00 – 87,00 dolarlar ise destek seviyesidir.



DOĞAL GAZ

Doğal gazda sınırlı düşüş sürerken, ABD–İran görüşmelerine dair pozitif sinyaller arz endişelerini azaltıyor ancak ateşkes süresinin sonuna yaklaşılması temkinli fiyatlamayı koruyor. Orta Doğu'daki enerji riski ve LNG tarafındaki gelişmeler oynaklığı artırırken, Hürmüz kaynaklı riskler yukarı yönlü potansiyeli canlı tutuyor. Teknik olarak aşağıda 2.56 destek, yukarıda 22 günlük ortalamaya denk gelen 2.78 seviyesi direnç olarak izlenebilir.



Hesap Aç

Hesap İndir
App Store

Hesap İndir
Google Play

PARİTELER

EUR/USD

EUR/USD paritesinde güçlü görünüm korunurken, zayıf dolar ve enerji kaynaklı ECB faiz artırım beklentileri yukarı yönü destekliyor. Christine Lagarde, enerji arzındaki belirsizlik ve fiyatların enflasyona yayılma riskinin politika sürecini zorlaştırdığını vurguladı. Savaşın devamı halinde Euro'nun güçlü kalması beklenirken, paritenin yönü büyük ölçüde dolar tarafına bağlı kalacaktır. Teknik olarak 1.1730 destek, 1.1810 ise direnç seviyesidir.



GBP/USD

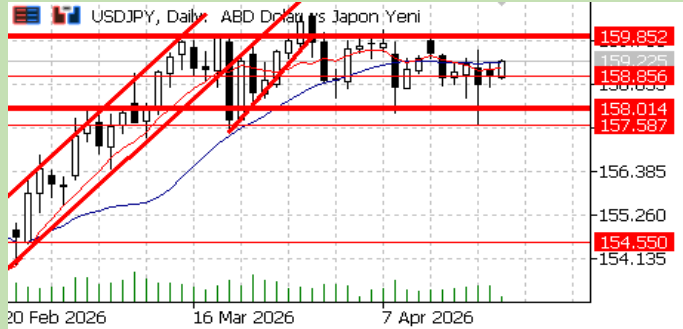
Sterlin, siyasi belirsizlik ve jeopolitik risklerin etkisiyle 1,35 dolar civarında, son zirvesinin hafif altında seyrini sürdürüyor. Donald Trump'ın ateşkesin sona ereceğini açıklaması ve JD Vance'in Pakistan'daki görüşmeleri piyasaların odağında kalırken, iç siyasette Keir Starmer üzerindeki baskı da Sterlin'i sınırlıyor.

Teknik olarak 1,3460 – 1,3430 seviyeleri destek seviyesi olarak takip edilebilir. Yukarıda ise 1,3550 – 1,3600 seviyeleri gündeme gelebilir.



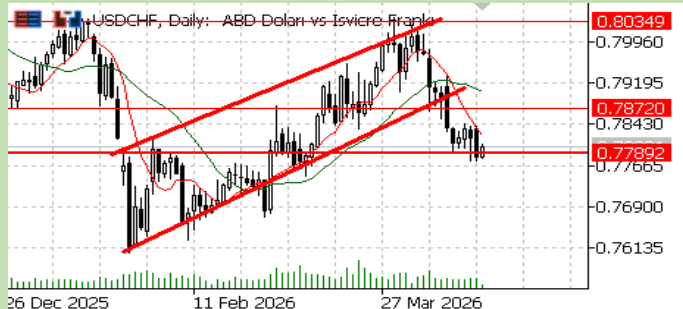
USD/JPY

USD/JPY paritesi yatay banttaki seyrini sürdürürken, yukarı yönlü hareketlerde 22 günlük ortalamaya denk gelen 159.13 direnç, olası geri çekilmelerde ise 158.00 seviyesi destek olarak izlenebilir.



USD/CHF

USD/CHF paritesinde uzun süredir devam eden zayıf görünümün ardından sınırlı bir toparlanma izleniyor. Yukarı yönlü hareketlerde 50 günlük ortalamaya denk gelen 0.7834 direnç, aşağıda ise 0.7700 seviyesi destek olarak takip edilebilir.



Hesap Aç

Herkes İçin
App Store

Herkes İçin
Google Play

ENDEKSLER

S&P (ES)

S&P 500 endeksi, güçlü şirket bilançoları ve ABD-İran geriliminin tırmanmayacağına yönelik iyimserlikle yükselerek rekor seviyelere ulaştı. Donald Trump'ın ateşkesi uzatmayacağı yönündeki söylemleri ve müzakere belirsizliği kısa vadeli risk oluştursa da, teknoloji hisselerine gelen alımlar ve Amazon'un Anthropic'e yönelik büyük yatırımı risk iştahını destekledi. Teknik olarak 7.200 direnç, 7.000 seviyesi destek konumunda izleniyor.



NASDAQ (NQ)

Nasdaq tarihi zirvelerde seyrini sürdürürken, bilanço dönemi ve özellikle Nvidia öncülüğündeki yapay zeka hisseleri yükselişi destekliyor. ABD-İran gerilimi ve petrol oynaklığı risk unsuru yaratırken, Kevin Warsh açıklamaları ve Tesla hisselerindeki dalgalanma yakından izleniyor. Genel görünüm pozitif olsa da jeopolitik riskler ve Fed belirsizliği nedeniyle düzeltme ihtimali gündemde kalıyor.



DOW (YM)

Dow Jones endeksi ise sınırlı bir düşüşle 49.767 seviyesinde dengelenirken, son dört haftada %7,70 değer kaybı yaşadı. Buna rağmen güçlü bilanço açıklayan GE Aerospace ve UnitedHealth Group hisselerindeki yükseliş endeksi destekledi. Önümüzdeki dönemde makro projeksiyonlar, endekste kademeli bir geri çekilme ihtimaline işaret ediyor. Teknik olarak 50.000 direnç, 49.000 – 48.800 seviyeleri destek konumunda izleniyor.



DAX (GER40)

DAX 40 endeksi, ABD-İran arasında yeniden başlayacak görüşmelere yönelik iyimserlik ve Hürmüz Boğazı'nın açılacağı beklentisiyle %0,5 yükselerek 24.500 seviyesine çıktı. Yapay zeka teması da yükselişi desteklerken, SAP, Allianz ve Brenntag öncülüğünde alımlar öne çıktı. Teknik olarak olumsuz jeopolitik haber akışlarına rağmen çok da düşmek istemeyen bir görüntü karşımıza çıkarken 24.800 direnç; 24.200 destek olarak takip edilebilir.



Hesap Aç

Hesabı İndir
App Store

Hesabı İndir
Google Play

Destek – Direnç Tablosu

Varlık Adı	Spot Fiyat	Destek 1	Destek 2	Destek 3	Direnç 1	Direnç 2	Direnç 3
PARİTELER							
EURUSD	1,1766	1,1731	1,1695	1,1648	1,1801	1,1837	1,1884
GBPUSD	1,3520	1,3479	1,3439	1,3385	1,3561	1,3601	1,3655
USDJPY	159,040	158,563	158,086	157,450	159,517	159,994	160,630
USDCHF	0,7795	0,7772	0,7748	0,7717	0,7818	0,7842	0,7873
AUDUSD	0,71620	0,71405	0,71190	0,70904	0,71835	0,72050	0,72336
EMTİALAR							
XAUUSD (Altın)	4.790,50	4.776,13	4.761,76	4.742,60	4.804,87	4.819,24	4.838,41
XAGUSD (Gümüş)	79,0400	78,8029	78,5658	78,2496	79,2771	79,5142	79,8304
WTI - CL (Ham Petrol)	87,090	86,829	86,567	86,219	87,351	87,613	87,961
NGAS (Doğal Gaz)	2,6877	2,6796	2,6716	2,6608	2,6958	2,7038	2,7146
ENDEKSLER							
NDX -NQ (Nasdaq 100)	24.404,39	24.331,18	24.257,96	24.160,35	24.477,60	24.550,82	24.648,43
SPX - ES (S&P 500)	7.109,17	7.087,84	7.066,51	7.038,08	7.130,50	7.151,83	7.180,26
DJI - YM (Dow Jones)	49.442,86	49.294,53	49.146,20	48.948,43	49.591,19	49.739,52	49.937,29
DAX-GER40 (Almanya)	24.489,31	24.415,84	24.342,37	24.244,42	24.562,78	24.636,25	24.734,20



Hesap Aç

Hemen İndir
App StoreHemen İndir
Google Play

NCM INVESTMENT ARAŞTIRMA DEPARTMANI

Duhan Samet Akdağ

Bahriye Nur Balcioğlu

ÇEKİNCE

Burada yer alan tüm bilgi, yorum ve tavsiyeler; yatırımcıları bilgilendirmek amacı ile NCM Investment Menkul Değerler A.Ş. tarafından hazırlanmıştır. Burada yer alan bilgi, yorum ve tavsiyeler; hukuki veya mali tavsiye olarak yorumlanamaz veya yatırım danışmanlığı kapsamında değerlendirilmez. Yatırım danışmanlığı hizmeti; aracı kurumlar, portföy yönetim şirketleri, mevduat kabul etmeyen bankalar ile müşteri arasında imzalanacak yatırım danışmanlığı sözleşmesi çerçevesinde sunulmaktadır. Burada yer alan yatırım seçenekleri, yorumlar ve tavsiyeler; kişisel görüşlere dayanmakta olup bu görüşler mali durumunuz ile risk ve getiri tercihlerinize uygun olmayabilir. Bu nedenle sadece burada yer alan bilgilere dayanarak yatırım kararı verilmesi beklentilerinize uygun sonuçlar doğurmayabilir.



Hesap Aç

Hesap İndir
App Store

Hesap İndir
Google Play