

EMTİALAR

ALTIN

Altın fiyatları gelişmeler sonrası yatay seyrini korurken, petrol fiyatlarındaki değişimler etkisini sürdürüyor. İran'ın Hürmüz Boğazı'nın açılması karşılığında sunulan ateşkes teklifini reddetmesi ve ABD'nin olası enerji hedeflerine yönelik hazırlıkları, jeopolitik risklerin devam ettiğini gösteriyor. Savaşın şiddetlenmesi faiz beklentilerini değiştirerek doları güçlendirebilir. Teknik olarak 4.700 ve 4.800 direnç, 4.600 ve 4.500 seviyeleri destek olarak izleniyor.



GÜMÜŞ

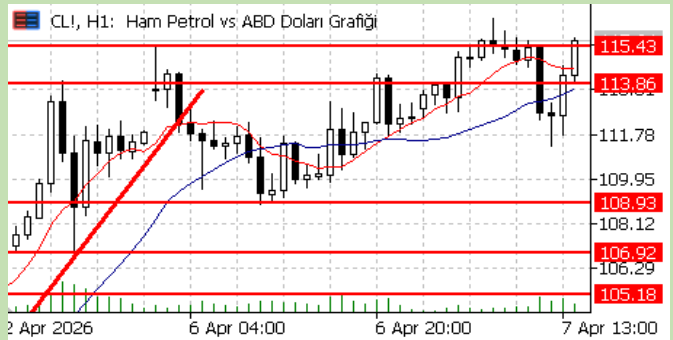
Trump'ın İran'a tanıdığı 8 Nisan süresi kritik önem taşıırken, anlaşma sağlanamazsa enerji altyapılarına yönelik riskler öne çıkıyor. İran'ın ateşkes teklifini reddetmesi kalıcı çözüm arayışına işaret ederken, olası bir tırmanma enerji maliyetlerini artırarak faiz beklentilerinde değişime ve kıymetli metaller üzerinde baskıya neden olabilir. Gümüşte düşük likidite ve büyüme beklentilerindeki olası revizyonlar hareketleri sertleştirebilir. Piyasalar şimdilik bekle-gör modunda.



Teknik olarak 73.50 ve 76,00 direnç, 70.30 ve 68,00 seviyeleri destek olarak izleniyor.

HAM PETROL

Petrol piyasasında risk iştahı yüksek seyrini sürdürürken, Brent yeniden 110 dolar üzerini test ediyor. Trump'ın anlaşma sağlanamazsa enerji altyapılarını hedef alabileceklerine yönelik açıklamaları ve Suudi Arabistan'ın füze saldırılarına dair duyurusu jeopolitik riskleri canlı tutuyor. Bu nedenle ABD-İran gelişmeleri fiyatlamalarda belirleyici olmaya devam ederken, olası saldırı senaryosunda sert yükselişler görülebilir. Teknik olarak 105.00 ana destek, 112.00 seviyesi ise direnç olarak izleniyor.



DOĞAL GAZ

Doğal gaz fiyatlarında düşüş eğilimi, talebin zayıflaması ve arzın güçlü seyretmesiyle devam ediyor. Kış sezonunun sona ermesiyle talep azalırken, ABD'de yüksek üretim ve güçlü stoklar arz fazlası algısını artırıyor. Petrol fiyatları destekleyici olsa da talep eksikliği etkisini sınırlıyor. Jeopolitik risklere rağmen arzı kesintiye uğratan bir gelişme olmaması, yukarı yönlü hareketleri kısıtlıyor. Teknik olarak 3.00 altında kalındığı sürece güçlü bir yükseliş beklenmiyor.



Hesap Aç

Hesabı İndir
App Store

Hesabı İndir
Google Play

PARİTELER

EUR/USD

EURUSD paritesinde yatay seyir korunurken, dolar endeksi 100 bandında fiyatlanmaya devam ediyor. ABD–İran gelişmeleri Fed’in faiz patikasına yön verirken, olası bir ateşkes risk primlerini düşürebilir; ancak tarafların şartlarının uzlaşmaya yakın olmadığı görülüyor. Bu nedenle belirsizlik sürerken, faiz artışı ihtimali konuşulsa da erken.

Teknik olarak 1.1575 direnç, 1.1500 ise destek seviyesi olarak izleniyor.



GBP/USD

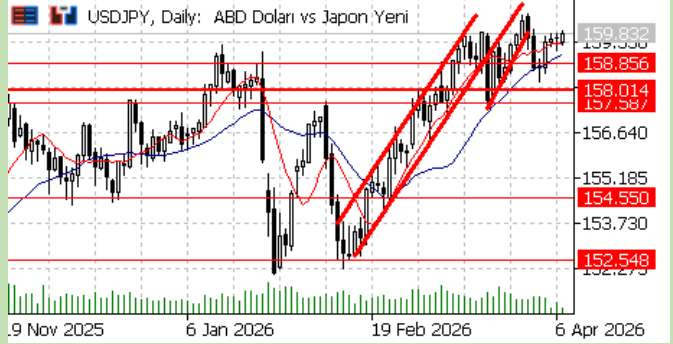
İngiliz sterlini, Trump’ın İran’a verdiği süre öncesinde piyasaların temkinli kalmasıyla 1,3237 dolar üzerinde yatay seyretti. Artan jeopolitik riskler ve enerji fiyatlarındaki yükseliş, daha sıkı para politikası beklentilerini güçlendirirken, piyasalar İngiltere Merkez Bankası’nın bu yıl iki faiz artırımını yapacağını fiyatlıyor.

Zayıf seyrin devam etmesi durumunda 1,3210- 1,3200 seviyeleri takip edilebilir. Olası yukarı yönlü hareketlilikte 1,3260 – 1,3290 seviyeleri direnç seviyesi olarak takip edilebilir.



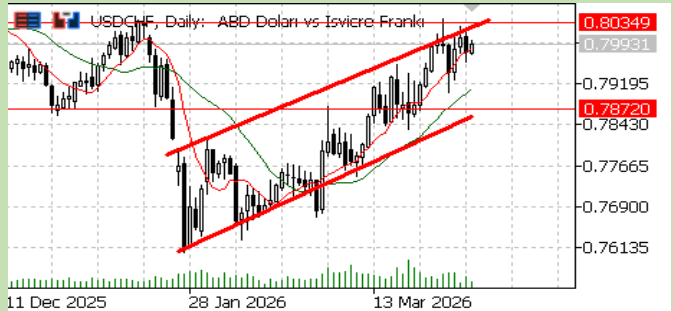
USD/JPY

Japon yeni, güçlü dolar ve yükselen petrol fiyatlarının baskısıyla 160 seviyesine çıkararak Temmuz 2024’ten bu yana en zayıf seviyelerine yaklaştı. Ortadoğu gerilimi ve İran’ın ateşkes teklifini reddetmesi riskleri artırırken, Japonya tarafında diplomatik temaslar öne çıkıyor. Artan enflasyon baskılarıyla birlikte piyasalar Japonya Merkez Bankası’nın olası faiz artırımını fiyatlıyor. Paritede 160.50 seviyesi ise direnç. Aşağı yönlü baskının artması halinde 159.30 – 158,70 seviyesi destek olarak takip edilebilir.



USD/CHF

USD/CHF kuru 7 Nisan 2026’da %0,23 artışla 0,7998 seviyesine yükseldi. Son bir ayda İsviçre frangı %2,87 değer kaybederken, yıllık bazda %5,69 değer kazancı sürüyor. Tarihsel zirve ise Ocak 1971’de 4,32 seviyesinde bulunuyor. Yukarı yönlü hareketlerde 0.8040 seviyesi direnç olarak takip edilebilir. Buna karşın yaşanabilecek geri çekilmelerin ise 0.7970 seviyesiyle sınırlı kalmasını bekliyoruz.



Hesap Aç

Hesap Aç
App Store

Hesap Aç
Google Play

ENDEKSLER

S&P (ES)

S&P 500 endeksi %0,44 yükselişle günü pozitif tamamlarken, sekiz sektörün artıda kapanması piyasa genelinde dengeli bir toparlanmaya işaret etti. Özellikle enerji fiyatlarındaki yükseliş sektör bazlı destek sağlarken, jeopolitik gerilimler ve enflasyon beklentileri piyasada temkinli duruşu koruyor. Teknik olarak 6.640 – 6.690 seviyeleri direnç olarak takip edilebilir. Olası satışların devam etmesi durumunda ise 6.500 destek olarak karşımıza çıkıyor.



NASDAQ (NQ)

Dünkü toparlanmanın ardından Nasdaq'ta düşüş yeniden öne çıkarken, artan enflasyon endişeleri ve Fed'in faiz indirimlerini erteleyebileceği beklentisi baskı yaratıyor. İran kaynaklı jeopolitik risklerle yüksek kalan petrol fiyatları maliyet baskısını artırırken, teknoloji hisseleri ve özellikle yapay zeka tarafındaki değerlendirme tartışmaları satışları destekliyor. Bu çerçevede kısa vadede dalgalı ve aşağı yönlü baskının sürmesi bekleniyor. Teknik olarak 24.500 ve 24.800 direnç, 24.000 ve 23.775 destek seviyeleri izlenirken, 25.200 üzerinde kalıcılık sağlanmadıkça güçlü bir yükseliş beklenmiyor.



DOW (YM)

Dow Jones endeksi, jeopolitik risklere rağmen %0,36 yükselerek 46.759 seviyesine çıktı. Trump'ın İran'a yönelik sert açıklamaları ve Hürmüz Boğazı'na ilişkin belirsizlikler risk iştahını sınırlasa da, görüşmelerin sürdüğüne dair mesajlar ve güçlü sektör performansları endeksi destekledi.



DAX (GER40)

DAX 40 endeksi, Orta Doğu gelişmelerine odaklanan temkinli piyasa ortamında %0,8 yükselerek 23.350 puan üzerine çıktı. Trump'ın İran'a yönelik sert söylemleri riskleri canlı tutarken, diplomasi umutları sınırlı destek sağladı ve belirsizlik devam etti. Sektörel bazda teknoloji, medya, kimya ve bankacılık hisseleri yükselişe öncülük ederken, enerji sektörü zayıf kaldı. Bu görünüm, endekste sınırlı ancak temkinli bir toparlanmaya işaret ediyor.



Hesap Aç

Hesabın İndir
App Store

Hesabın İndir
Google Play

Destek – Direnç Tablosu

Varlık Adı	Spot Fiyat	Destek 1	Destek 2	Destek 3	Direnç 1	Direnç 2	Direnç 3
PARİTELER							
EURUSD	1,1558	1,1523	1,1489	1,1442	1,1593	1,1627	1,1674
GBPUSD	1,3243	1,3203	1,3164	1,3111	1,3283	1,3322	1,3375
USDJPY	159,830	159,351	158,871	158,232	160,309	160,789	161,428
USDCHF	0,7995	0,7971	0,7947	0,7915	0,8019	0,8043	0,8075
AUDUSD	0,69320	0,69112	0,68904	0,68627	0,69528	0,69736	0,70013
EMTİALAR							
XAUUSD (Altın)	4.659,10	4.645,12	4.631,15	4.612,51	4.673,08	4.687,05	4.705,69
XAGUSD (Gümüş)	72,1100	71,8937	71,6773	71,3889	72,3263	72,5427	72,8311
WTI - CL (Ham Petrol)	104,970	104,655	104,340	103,920	105,285	105,600	106,020
NGAS (Doğal Gaz)	2,8327	2,8242	2,8157	2,8044	2,8412	2,8497	2,8610
ENDEKSLER							
NDX -NQ (Nasdaq 100)	21.996,34	21.930,35	21.864,36	21.776,38	22.062,33	22.128,32	22.216,30
SPX- ES (S&P 500)	6.611,83	6.591,99	6.572,16	6.545,71	6.631,67	6.651,50	6.677,95
DJI - YM (Dow Jones)	46.669,88	46.529,87	46.389,86	46.203,18	46.809,89	46.949,90	47.136,58
DAX-GER40 (Almanya)	23.090,00	23.020,73	22.951,46	22.859,10	23.159,27	23.228,54	23.320,90



Hesap Aç

Hemen İndir
App Store

Hemen İndir
Google Play

NCM INVESTMENT ARAŞTIRMA DEPARTMANI

Duhan Samet Akdağ

Bahriye Nur Balcioğlu

ÇEKİNCE

Burada yer alan tüm bilgi, yorum ve tavsiyeler; yatırımcıları bilgilendirmek amacı ile NCM Investment Menkul Değerler A.Ş. tarafından hazırlanmıştır. Burada yer alan bilgi, yorum ve tavsiyeler; hukuki veya mali tavsiye olarak yorumlanamaz veya yatırım danışmanlığı kapsamında değerlendirilmez. Yatırım danışmanlığı hizmeti; aracı kurumlar, portföy yönetim şirketleri, mevduat kabul etmeyen bankalar ile müşteri arasında imzalanacak yatırım danışmanlığı sözleşmesi çerçevesinde sunulmaktadır. Burada yer alan yatırım seçenekleri, yorumlar ve tavsiyeler; kişisel görüşlere dayanmakta olup bu görüşler mali durumunuz ile risk ve getiri tercihlerinize uygun olmayabilir. Bu nedenle sadece burada yer alan bilgilere dayanarak yatırım kararı verilmesi beklentilerinize uygun sonuçlar doğurmayabilir.



Hesap Aç

Hesap İndir
App Store

Hesap İndir
Google Play